

Introduzione a Drupal



Aladino Amantini

aladino@leet.it

Indice






- Che piffero è?
- Cosa devo sapere?
- Come si usa?
- Cosa ci posso fare?

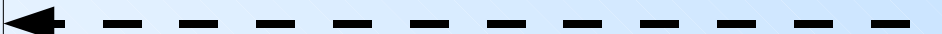





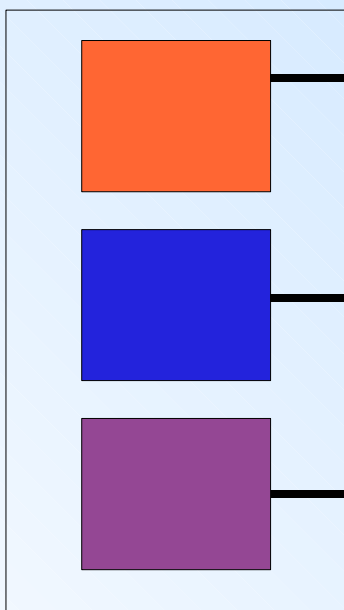
Cosa c'è dietro a un sito web? 1/2



- HTML




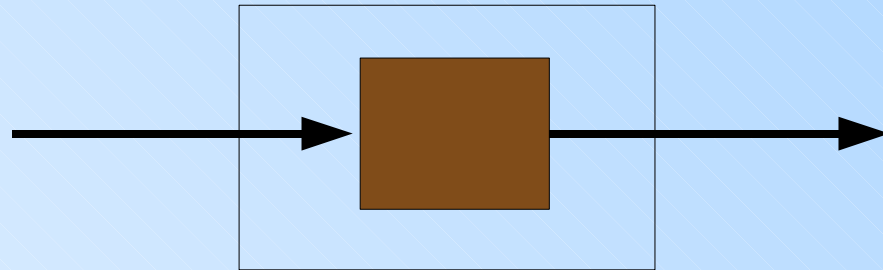
- Linguaggi dinamici / Script



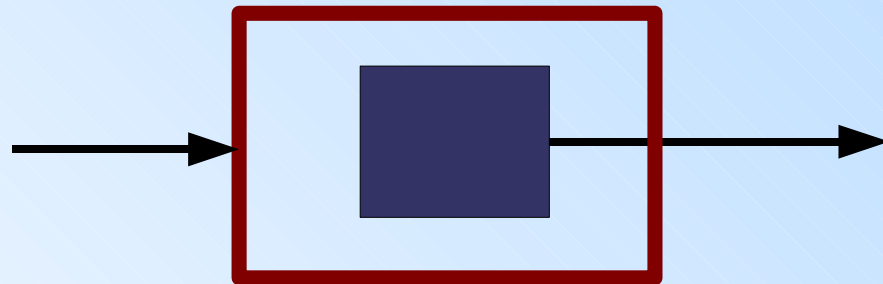
Cosa c'è dietro a un sito web? 2/2



- CMS



- CMF



Prerequisiti necessari



- Per installare e configurare
 - Amministrazione di un server web
 - Gestione di un database SQL
- Per mettere mano al framework
 - PHP
- Per inserire i contenuti?
 - Niente (nemmeno HTML)

Installazione: il decalogo 1/2



I. Leggerai la documentazione

<http://drupal.org/getting-started/install>

II. Scaricherai l'archivio da www.drupal.org

III. Scomprimerai l'archivio in una cartella

IV. Sistemerrai i permessi per file e cartelle

V. Configurerai il server web

Installazione: il decalogo 2/2



- VI. Creerai il database seguendo i comandi
- VII. Sistemata il file di configurazione sites/default/settings.php
- VIII. Visiterai il tuo sito (install.php) per eseguire lo script di installazione
- IX. Ti laverai le mani prima di mangiare
- X. Ti laverai i denti dopo aver mangiato

Pronti via!



<http://localhost/linuxday/install.php>

(drupal 6.14)

La punta dell'iceberg



- Una miriade di temi preconfezionati
- Due miriadi di moduli per funzioni di ogni tipo
- La possibilità di definirne di propri
- SEO, permessi e ruoli, gallerie di immagini, avatar, content type, localizzazioni, PHP, javascript, facebook, youtube...

Casi reali



www.drupal.org

www.psip-project.eu

www.isi-padas.eu

www.iterate-project.eu

www.hmat-ws.eu